




Hauptversammlung der EUWAX AG 2011

BÖRSE

Stuttgart, den 05. Juli 2011


Wandel Börsenumfeld und Herausforderungen

- **Gegenwärtige Fusionswelle**
 - Erfolg von MTFs zwingt Großbörsen zu Kostensenkungen
 - Führende institutionelle Handelsplattformen involviert
 - Fusionswelle konzentriert sich auf Großbörsen
- **Technologischer Wandel und aufbrechende Strukturen**
 - Technologie bleibt Innovationstreiber
 - Strukturen der Abwicklungslandschaft in Europa brechen auf
 - Außerbörslicher Direkthandel weiter etabliert
- **Herausforderungen für die Boerse Stuttgart**
 - Wettbewerb wird europäischer
 - Differenzierung als Börse zunehmend erschwert
 - Wettbewerbsumfeld wird vielschichtiger



Strategische Ziele und Maßnahmen

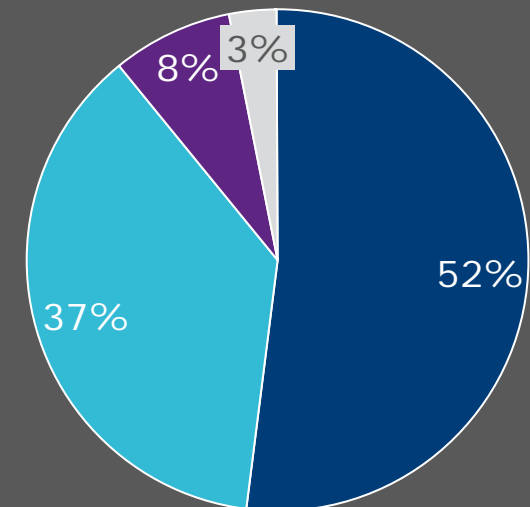
- **Ziel**
 - Führende Position im Privatanlegermarkt festigen
- **Zielgruppen**
 - Privatanleger
 - Emittenten und Intermediäre
- **Maßnahmen**
 - Weiterentwicklung von Transparenz und Handelsqualität
 - Weiterentwicklung der Handelssegmente



Geschäftsentwicklung 2010

- **Erträge**
 - Rückgang Gesamterträge auf 31,5 Mio. € (-12%)
 - Provisionsergebnis rückläufig bei 16,3 Mio. € (-11%)
- **Aufwendungen**
 - Summe der Aufwendungen sinkt auf 12,8 Mio. € (-20%)
 - Haupttreiber ist Rückgang des Personalaufwandes (-27%)
 - Andere Verwaltungsaufwendungen bei 6,4 Mio. € (-12%)
- **Ergebnis**
 - Ergebnis vor Steuern (EBT) rückläufig bei 18,6 Mio. € (-6%)
 - Jahresergebnis bei 12,5 Mio. € (-8%)

- Provisionsergebnis
- Nettoergebnis Handelsbestand
- Kumulierte sonstige Erträge
- Zinsergebnis



Geschäftsentwicklung 2010

- **Erträge**

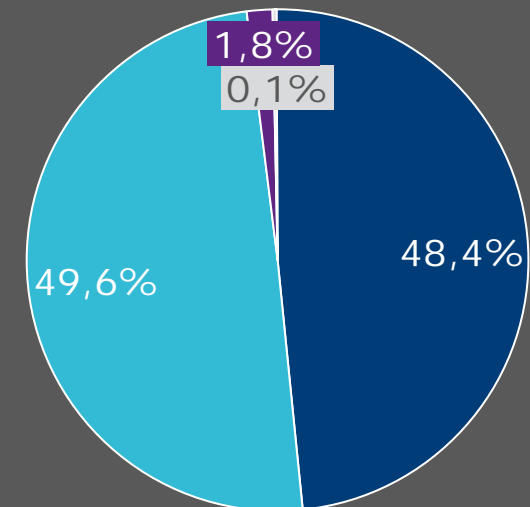
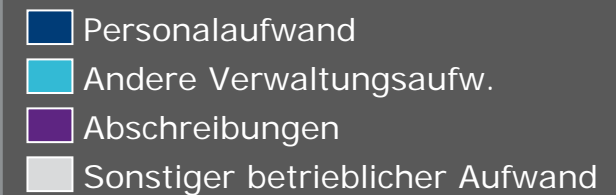
- Rückgang Gesamterträge auf 31,5 Mio. € (-12%)
- Provisionsergebnis rückläufig bei 16,3 Mio. € (-11%)

- **Aufwendungen**

- Summe der Aufwendungen sinkt auf 12,8 Mio. € (-20%)
- Haupttreiber ist Rückgang des Personalaufwandes (-27%)
- Andere Verwaltungsaufwendungen bei 6,4 Mio. € (-12%)

- **Ergebnis**

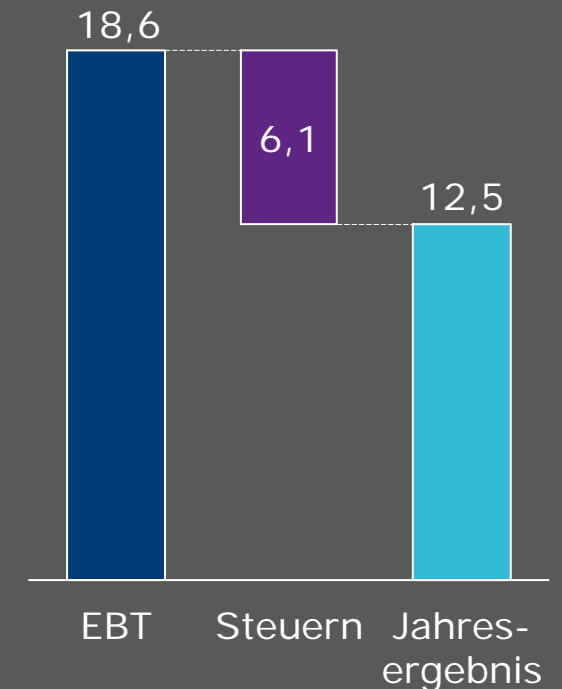
- Ergebnis vor Steuern (EBT) rückläufig bei 18,6 Mio. € (-6%)
- Jahresergebnis bei 12,5 Mio. € (-8%)



Geschäftsentwicklung 2010


- **Erträge**
 - Rückgang Gesamterträge auf 31,5 Mio. € (-12%)
 - Provisionsergebnis rückläufig bei 16,3 Mio. € (-11%)
- **Aufwendungen**
 - Summe der Aufwendungen sinkt auf 12,8 Mio. € (-20%)
 - Haupttreiber ist Rückgang des Personalaufwandes (-27%)
 - Andere Verwaltungsaufwendungen bei 6,4 Mio. € (-12%)
- **Ergebnis**
 - Ergebnis vor Steuern (EBT) rückläufig bei 18,6 Mio. € (-6%)
 - Jahresergebnis bei 12,5 Mio. € (-8%)

Ergebnis in Mio. €



Geschäftsentwicklung 1. Quartal 2011

- **Erträge**
 - Anstieg Gesamterträge auf 10,8 Mio. € (+47%)
 - Börsenfreundliche Rahmenbedingungen führen zu sprunghaftem Anstieg bei den Orderzahlen und den Handelsumsätzen
- **Aufwendungen**
 - Aufwendungen steigen auf 3,4 Mio. € (+12%)
 - Personalaufwand +22% (variable Vergütungsansprüche)
- **Ergebnis**
 - Ergebnis vor Steuern (EBT) verbessert auf 7,3 Mio. € (+72%)
 - Nettoergebnis steigt auf 5,1 Mio. € (+64%)



Externe Daten und Texte, die wir in unserem Geschäftsbericht verarbeitet haben, wurden mit größtmöglicher Sorgfalt recherchiert. Unsere Informationen stammen aus Quellen, die wir als vertrauenswürdig und zuverlässig einstufen. Die EUWAX AG kann dennoch nicht die Verantwortung für die Richtigkeit dieser Angaben übernehmen. Die gemachten Angaben stellen keine Anlageberatung dar. Sie dienen ausschließlich der eigenverantwortlichen Information und können eine auf die individuellen Verhältnisse und Kenntnisse des Anlegers abgestimmte Beratung, Information oder Aufklärung nicht ersetzen. Werden Begriffe wie Aktionäre, Arbeitnehmer, Mitarbeiter, Kunden u.ä. verwendet, so sind immer Aktionäre und Aktionärinnen, Arbeitnehmer und Arbeitnehmerinnen, Mitarbeiter und Mitarbeiterinnen, Kunden und Kundinnen usw. gemeint. Die Formulierung soll keine Diskriminierung beinhalten, sondern dient ausschließlich der besseren Lesbarkeit.

Zukunftsgerichtete Aussagen und Prognosen

Diese Präsentation enthält zukunftsgerichtete Aussagen. Diese Aussagen basieren auf den gegenwärtigen Erwartungen, Vermutungen und Prognosen des Vorstands sowie den ihm derzeit verfügbaren Informationen. Die zukunftsgerichteten Aussagen sind nicht als Garantien der darin genannten zukünftigen Entwicklungen und Ergebnisse zu verstehen. Die zukünftigen Entwicklungen und Ergebnisse sind vielmehr abhängig von einer Vielzahl von Faktoren, sie beinhalten verschiedene Risiken und Unwägbarkeiten und beruhen auf Annahmen, die sich möglicherweise als nicht zutreffend erweisen. Wir übernehmen keine Verpflichtung, die in diesem Bericht gemachten zukunftsgerichteten Aussagen zu aktualisieren.



Hauptversammlung der EUWAX AG 2011

BÖRSE

Stuttgart, den 05. Juli 2011


Dr. Christian Holzherr Mitglied des Vorstands (CFO) der Celesio AG

Geburtsdatum / Ort

12.09.1963 in Tübingen

Berufliche Stationen

- 1991-1995 Robert Bosch GmbH, Stuttgart
- 1995-2000 VIAG Konzern, München
- 2000-2008 EnBW Konzern, Karlsruhe
- Seit 2008 Celesio AG, Stuttgart
Mitglied des Vorstands (CFO)
Ressorts: Rechnungswesen, Controlling,
Treasury, Personal, IT, Audit und Einkauf



Dr. Christian Holzherr Weitere Mandate

- Medco Celesio B.V., Amsterdam
- Boerse Stuttgart Holding GmbH, Stuttgart
- Boerse Stuttgart AG, Stuttgart



Thomas Munz

Mitglied des Vorstands der Vereinigung Baden Württembergische Wertpapierbörse e.V.

Dr. Michael Völter

Mitglied des Vorstands der SV Sparkassen Versicherung Holding AG

Dr. Christian Holzherr

Mitglied des Vorstands der Celesio AG

Horst Marschall

Mitglied des Vorstands der Baden-Württembergischen Bank i.R.

Hans-Joachim Strüder

Mitglied des Vorstands der Landesbank Baden-Württemberg

Dr. Manfred Pumbo

Abteilungsleiter Konzerncontrolling / Risikomanagement der Wüstenrot & Württembergische AG



Hauptversammlung der EUWAX AG 2011

BÖRSE

Stuttgart, den 05. Juli 2011